

BONO 5 · PARA RECORTAR Y JUGAR

Encaja, Busca y Ordena

Hexágonos para encajar, caritas iguales, secuencias y figuras con palitos

Bono de Foco Kids · De 3 a 8 años

Cómo usar este bono



Encaja las formas

Imprime las piezas en cartulina, recórtalas y deja que el niño las coloque sobre el dibujo del mismo color. Trabaja colores, formas y coordinación.



Busca las iguales

El niño compara cada carita con el modelo y encierra las iguales. Entrena la atención y la discriminación visual.



Completa la secuencia

Descubre la regla de cada fila y dibuja las figuras que siguen. Trabaja la lógica y los patrones.



Figuras con palitos

Copia la posición del muñeco con palitos de colores. Trabaja la observación, el espacio y la motricidad fina.

Encaja las formas

Bono 5 · 01

Recorta los hexágonos de colores (página de piezas) y colócalos encima del dibujo, cada uno sobre el espacio de su mismo color.







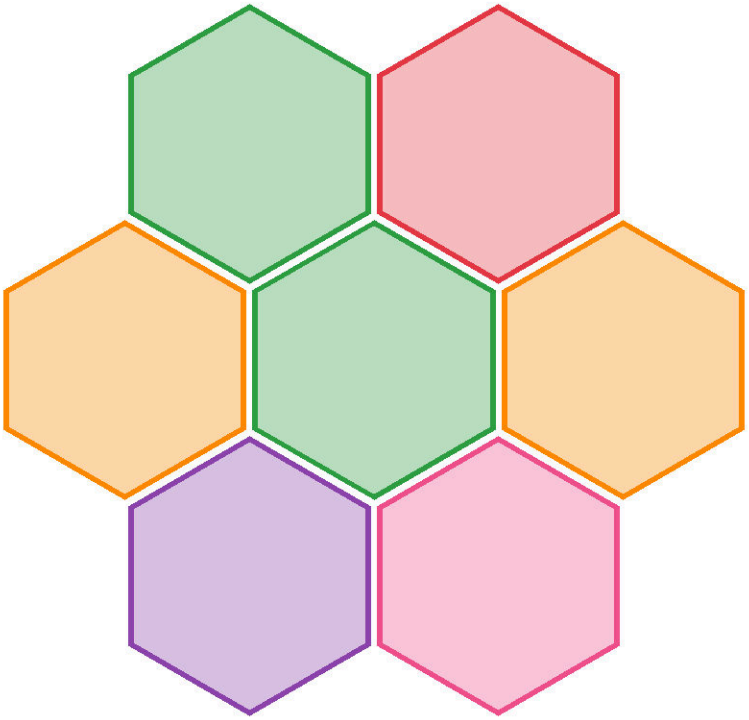





Encaja las formas

Bono 5 · 02

Recorta los hexágonos de colores (página de piezas) y colócalos encima del dibujo, cada uno sobre el espacio de su mismo color.













Encaja las formas

Bono 5 · 03

Recorta los hexágonos de colores (página de piezas) y colócalos encima del dibujo, cada uno sobre el espacio de su mismo color.







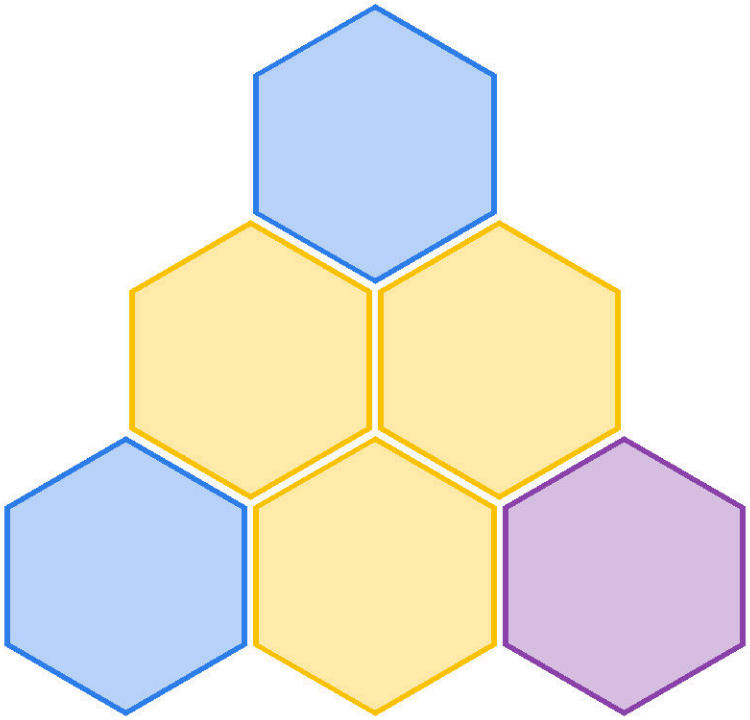





Encaja las formas

Bono 5 · 04

Recorta los hexágonos de colores (página de piezas) y colócalos encima del dibujo, cada uno sobre el espacio de su mismo color.







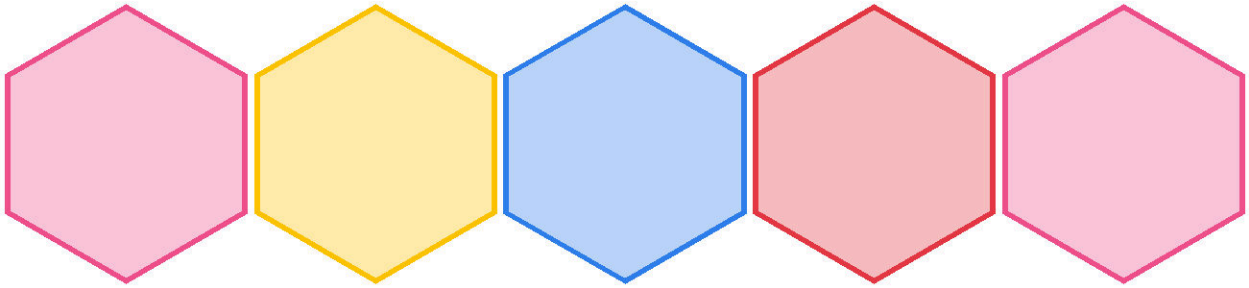





Piezas para recortar

Imprime esta hoja (si puedes, en cartulina) y recorta los hexágonos por la línea punteada. Sirven para todos los dibujos.



Busca las iguales

Bono 5 · 05

Mira el modelo de arriba y encierra en un círculo todas las caritas iguales. Después cuenta cuántas encontraste.

Modelo: 



¿Cuántas encontraste?

Busca las iguales

Bono 5 · 06

Mira el modelo de arriba y encierra en un círculo todas las caritas iguales. Después cuenta cuántas encontraste.

Modelo: 



¿Cuántas encontraste?

Busca las iguales

Bono 5 · 07

Mira el modelo de arriba y encierra en un círculo todas las caritas iguales. Después cuenta cuántas encontraste.

Modelo: 



¿Cuántas encontraste? ☐

Busca las iguales

Bono 5 · 08

Mira el modelo de arriba y encierra en un círculo todas las caritas iguales. Después cuenta cuántas encontraste.

Modelo: 



¿Cuántas encontraste?

Completa la secuencia

Bono 5 · 09

Observa cada fila y dibuja en los cuadros vacíos la figura y el color que siguen.



Completa la secuencia

Bono 5 · 10

Observa cada fila y dibuja en los cuadros vacíos la figura y el color que siguen.



Completa la secuencia

Bono 5 · 11

Observa cada fila y dibuja en los cuadros vacíos la figura y el color que siguen.



Completa la secuencia

Bono 5 · 12

Observa cada fila y dibuja en los cuadros vacíos la figura y el color que siguen.



Figuras con palitos

Copia la posición del muñeco usando palitos de colores (o dibújalo con lápices de colores) en el recuadro de al lado.

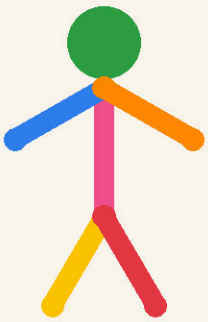

Tu copia

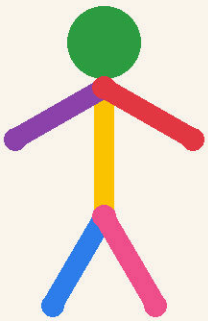

Tu copia

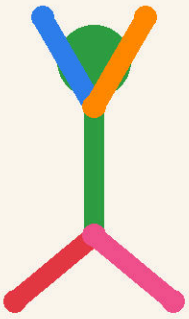

Tu copia

Figuras con palitos

Bono 5 · 14

Copia la posición del muñeco usando palitos de colores (o dibújalo con lápices de colores) en el recuadro de al lado.

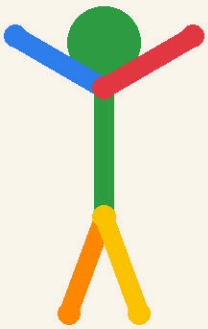

Tu copia

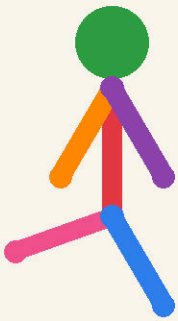

Tu copia

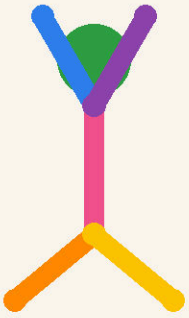

Tu copia

Figuras con palitos

Bono 5 · 15

Copia la posición del muñeco usando palitos de colores (o dibújalo con lápices de colores) en el recuadro de al lado.

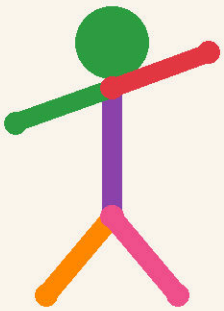

Tu copia

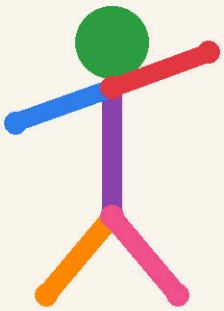

Tu copia

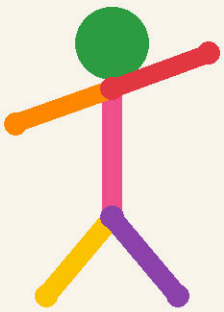

Tu copia

Figuras con palitos

Copia la posición del muñeco usando palitos de colores (o dibújalo con lápices de colores) en el recuadro de al lado.

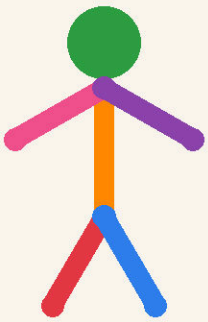

Tu copia

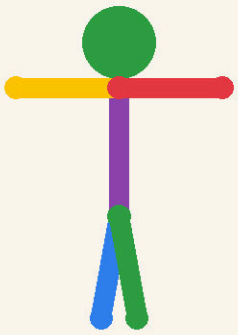

Tu copia

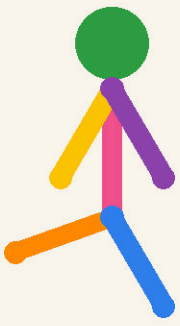

Tu copia

Palitos para recortar

Bono 5 · 00

Recorta los palitos de colores y la carita. Úsalos para armar las figuras de las páginas anteriores.

